

104學年度上學期營養午餐問卷各班級各項調查之《人數》統計

飯量	班級	非常滿意	滿意	還可以	不滿意	非常不滿意	總計
	101	16	3				19
	102	11	3	3			17
	201	10	2	3			15
	202	10	4				14
	301	15	5	1			21
	302	13	2	1			16
	401	16	2	1		1	20
	402	4	1	3			8
	501	14	1				15
	502	11	2	1			14
	601	8	7	1		1	17
	602	9	5	1			15
	教職	7	3				10
	總計	153	31	16		2	202

菜量	班級	非常滿意	滿意	還可以	不滿意	非常不滿意	總計
	101	16	2	1			19
	102	11	4	3			18
	201	8	5	1		1	15
	202	7	7				14
	301	15	6				21
	302	12	3	1			16
	401	15	3	1		1	20
	402	6	1		1		8
	501	12	2	1			15
	502	6	6	1	1		14
	601	8	6	2		1	17
	602	8	5	1	1		15
	教職	6	2	2			10
	總計	130	52	14	3	3	202

午秘：  李淑瑛

總務主任：  朱淑娟

校長：  張瓊友

104學年度上學期營養午餐問卷各班級各項調查之《人數》統計

鹹淡	班級	非常滿意	滿意	還可以	不滿意	非常不滿意	總計
	101	13	2	2		1	18
	102	13	1	3			17
	201	8	3	4			15
	202	9	4	1			14
	301	14	3	4			21
	302	7	5	3	1		16
	401	14	4	1	1		20
	402	6	1			1	8
	501	11	2	2			15
	502	6	6	1	1		14
	601	10	5	1		1	17
	602	10	2	3			15
	教職	7	3				10
	總計	128	41	25	3	3	200

乳品	班級	非常滿意	滿意	還可以	不滿意	非常不滿意	總計
	101	16		2	1		19
	102	14	3	1			18
	201	11	2	1	1		15
	202	10	4				14
	301	18	3				21
	302	12	1	1	1	1	16
	401	15	2	2		1	20
	402	5	1	1		1	8
	501	12	2	1			15
	502	10	2	2			14
	601	7	5	3	1	1	17
	602	10	3	1	1		15
	教職	6	4				10
	總計	146	32	15	5	4	202

午秘： 午餐執行 李淑瑛


總務主任： 總務處主任 朱淑娟


校長： 廣興國民小學 張瓊友


104學年度上學期營養午餐問卷各班級各項調查之《人數》統計

水果	班級	非常滿意	滿意	還可以	不滿意	非常不滿意	總計
	101	16		1		1	18
	102	14	2	1			17
	201	5	7	2		1	15
	202	11	3				14
	301	16	3	2			21
	302	11	2	2		1	16
	401	13	4	1	1	1	20
	402	7	1				8
	501	13	2				15
	502	8	2	3		1	14
	601	8	4	2	2	1	17
	602	7	2	5		1	15
	教職	4	5	1			10
	總計	133	37	20	3	7	200

清潔衛生	班級	非常滿意	滿意	還可以	不滿意	非常不滿意	總計
	101	17	1				18
	102	17	1				18
	201	12		2			14
	202	11	3				14
	301	15	5	1			21
	302	12	2	2			16
	401	13	5	2			20
	402	6	1	1			8
	501	12	1	1	1		15
	502	11	2	1			14
	601	12	5				17
	602	9	4	2			15
	教職	5	5				10
	總計	152	35	12	1	0	200

午秘：  李淑瑛

總務主任：  朱淑娟

校長：  張瓊友

104學年度上學期營養午餐問卷各班級各項調查之《人數》統計

服務	班級	非常滿意	滿意	還可以	不滿意	非常不滿意	總計
	101	18		1			19
	102	16	2				18
	201	11	3	1			15
	202	10	4				14
	301	18	3				21
	302	11	4	1			16
	401	18	1			1	20
	402	8					8
	501	14	1				15
	502	9	3	2			14
	601	14	2	1			17
	602	10	3	2			15
	教職	9	1				10
	總計	166	27	8	0	1	202

品質	班級	非常滿意	滿意	還可以	不滿意	非常不滿意	總計
	101	16		2	1		19
	102	13	5				18
	201	9	4	2			15
	202	8	6				14
	301	18	2	1			21
	302	11	4	1			16
	401	17		3			20
	402	7	1				8
	501	12	2	1			15
	502	7	6	1			14
	601	12	5				17
	602	9	5	1			15
	教職	5	5				10
	總計	144	45	12	1	0	202

午秘： 午餐執行秘書 李淑瑛

總務主任： 總務處主任 朱淑娟

校長： 黃興國民小學 校長 張瓊友

104學年度上學期營養午餐問卷各項調查之《人數》統計

	非常滿意	滿意	還可以	不滿意	非常不滿意	小計
飯量	153	31	16	2	0	202
菜量	130	52	14	3	3	202
鹹淡	128	41	25	3	3	200
乳品	146	32	15	5	4	202
水果	133	37	20	3	7	200
清潔衛生	152	35	12	1	0	200
服務	166	27	8	0	1	202
品質	144	45	12	1	0	202

104學年度上學期營養午餐問卷各項調查之《百分比》統計


	非常滿意	滿意	還可以	不滿意	非常不滿意
飯量	75.74%	15.35%	7.92%	0.99%	0.00%
菜量	64.36%	25.74%	6.93%	1.49%	1.49%
鹹淡	64.00%	20.50%	12.50%	1.50%	1.50%
乳品	72.28%	15.84%	7.43%	2.48%	1.98%
水果	66.50%	18.50%	10.00%	1.50%	3.50%
清潔衛生	76.00%	17.50%	6.00%	0.50%	0.00%
服務	82.18%	13.37%	3.96%	0.00%	0.50%
品質	71.29%	22.28%	5.94%	0.50%	0.00%

104學年度上學期營養午餐問卷各項調查之《分數》推估

	非常滿意	滿意	還可以	不滿意	非常不滿意	小計
	100分	90分	80分	70分	60分	
飯量	75.7	13.8	6.3	0.7	0.0	96.6
菜量	64.4	23.2	5.5	1.0	0.9	95.0
鹹淡	64.0	18.5	10.0	1.1	0.9	94.4
乳品	72.3	14.3	5.9	1.7	1.2	95.4
水果	66.5	16.7	8.0	1.1	2.1	94.3
清潔衛生	76.0	15.8	4.8	0.4	0.0	96.9
服務	82.2	12.0	3.2	0.0	0.3	97.7
品質	71.3	20.0	4.8	0.3	0.0	96.4

平均 95.8

午秘：  李淑瑛

總務主任  朱淑娟

校長：  張瓊友

備註：分數計算等於各項百分率X推估分數

104學年度上學期營養午餐問卷各班級豆漿甜度調查之《人數》統計


班級	太甜	有點甜	剛剛好	不夠甜	很不甜	總計
101	3		16			19
102	1		17			18
201		1	14			15
202	2	2	10			14
301	1		17		3	21
302	2	1	9	3	1	16
401		2	16	1	1	20
402	1		7			8
501	1	2	12			15
502		2	11	1		14
601	1	1	9	4	2	17
602		1	11	1	2	15
教職	1	2	7			10
總計	13	14	156	10	9	202

104學年度上學期營養午餐問卷各班級加菜滿意度調查之《人數》統計

班級	非常滿意	滿意	還可以	不滿意	非常不滿意	總計
101	17	1	1			19
102	12	3	3			18
201	10	1	3		1	15
202	9	5				14
301	17	2	2			21
302	12	1	3			16
401	17	3				20
402	7	1				8
501	13	2				15
502	11	1	2			14
601	12	3	1	1		17
602	11	3		1		15
教職	8	2				10
總計	156	28	15	2	1	202

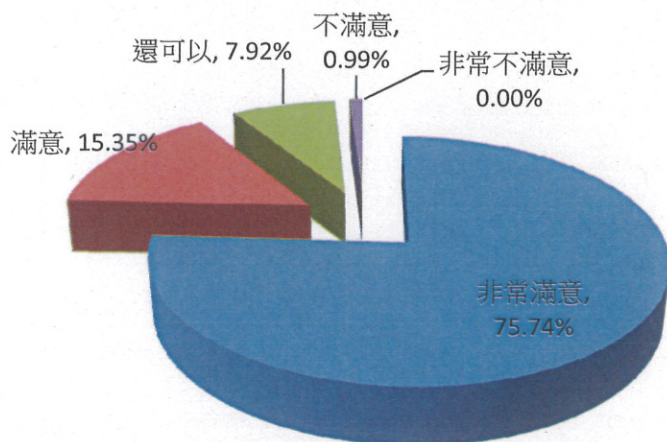
午秘： 

總務主任： 

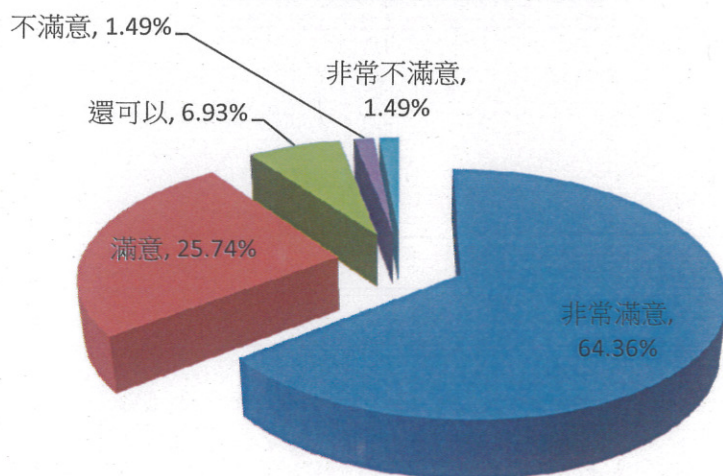
校長： 

廣興國小104學年度上學期午餐滿意度統計圖

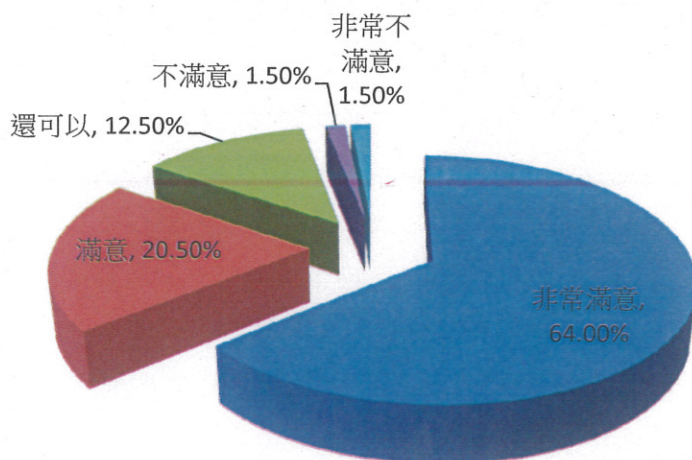
飯量滿意度圓形圖



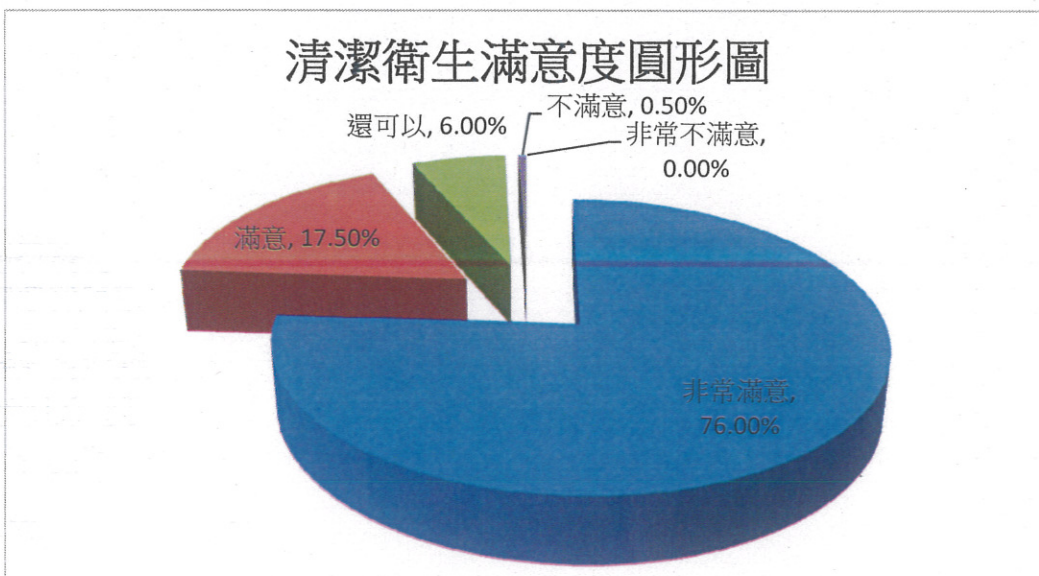
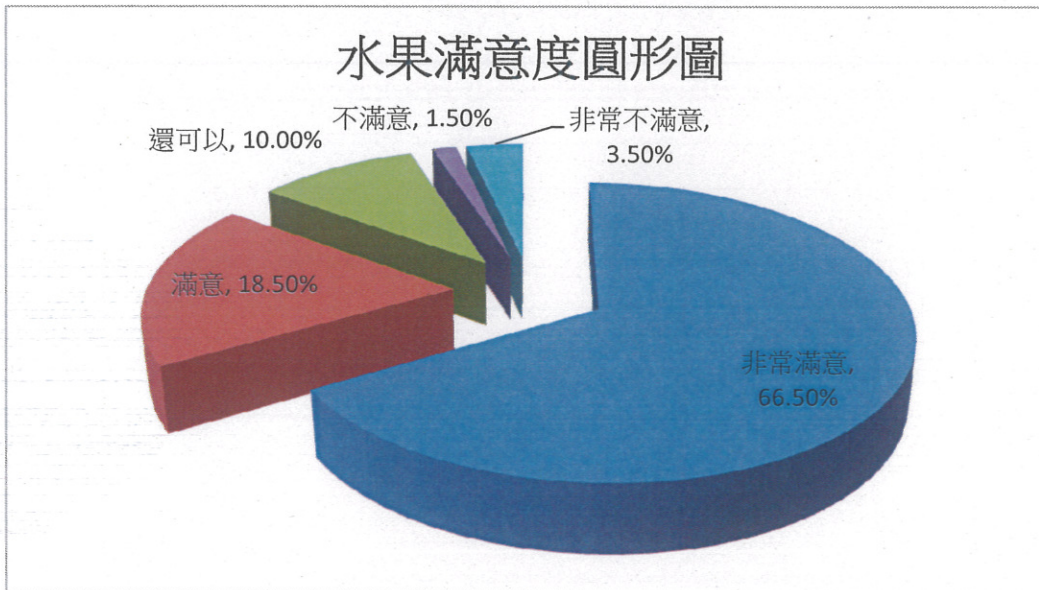
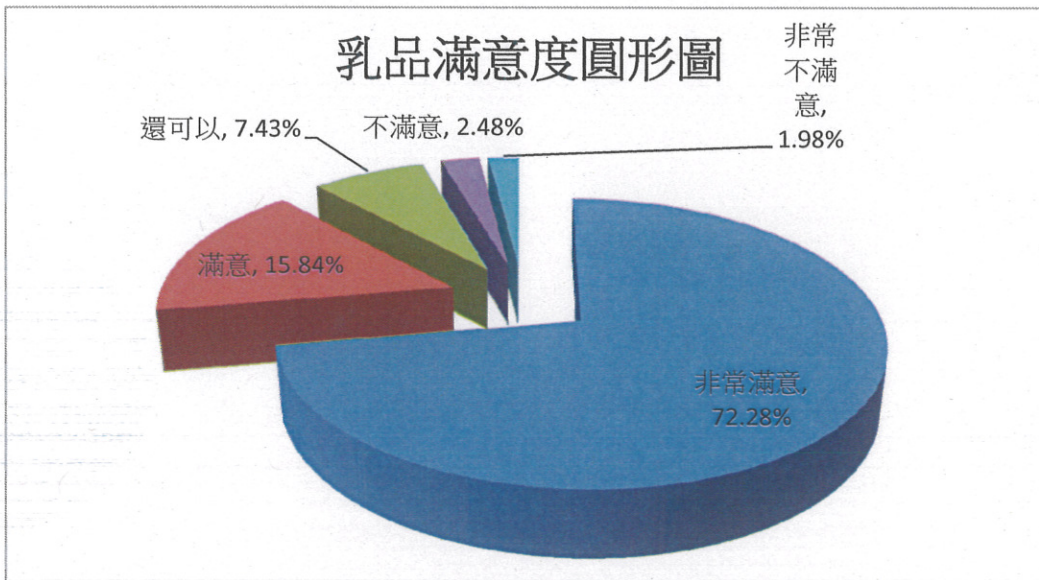
菜量滿意度圓形圖



鹹淡滿意度圓形圖

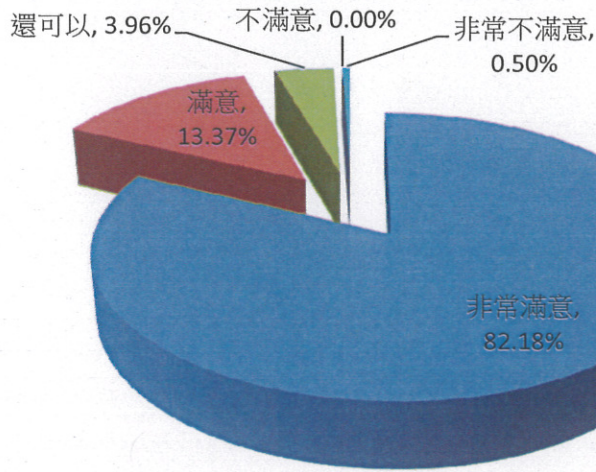


廣興國小104學年度上學期午餐滿意度統計圖

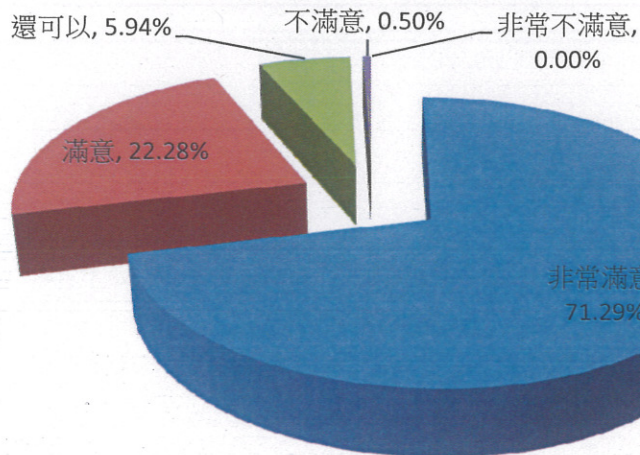


廣興國小104學年度上學期午餐滿意度統計圖

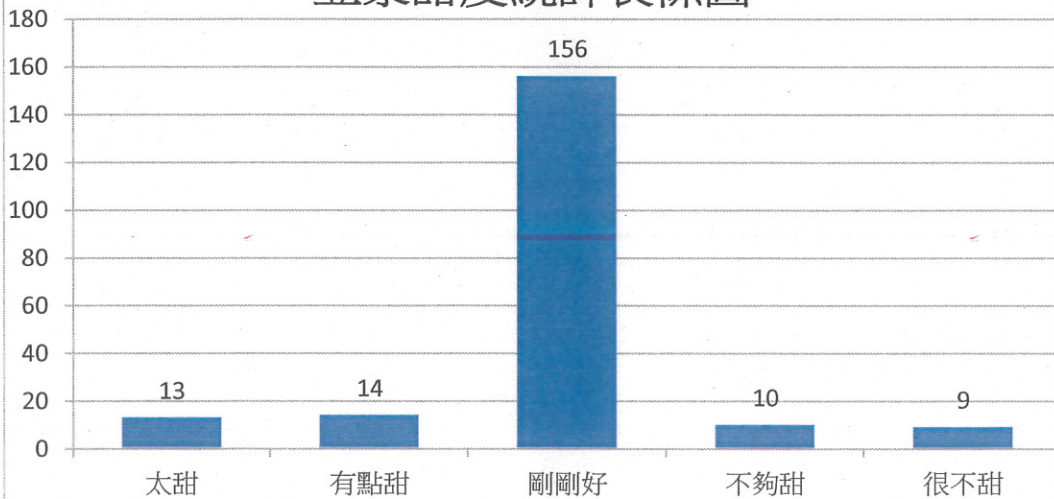
服務滿意度圓形圖



品質滿意度圓形圖



豆漿甜度統計長條圖



十一、請寫出您對營養午餐供應的建議...	班級
很好吃	202
很好吃	202
非常好吃只是不要肉	202
很好吃	201
菜再少一點	201
湯多一點	201
此週的泡菜豆腐，孩子們很喜歡，還有希望湯量可以多一點!	教職員
學生對煙燻豆皮的接受度低。淑瑛&廚工媽媽辛苦了，HAPPY NEW YEAR!	教職員
豆漿甜一點	602
請多加肉食物品	602
都很好	602
很好	602
謝謝廚工媽媽辛苦為大家做菜	301
很好吃	401
希望豆漿不要太甜!	401
是可以將保久乳換成鮮奶,和希望豆漿可以甜一點	601
豆漿有使太甜有使太淡可以固定味道	601
爛	601
好好吃	502
可以星期一不要吃素	502
希望飯量可以增加	502
可以多供應一些水果	502
希望可以喝紅豆湯圓	502
不要有魚翅的魚	302
湯鹹一點	302
有些湯太甜了	302
豆漿甜一點	302
有些湯太甜。有些湯沒味道。	302
吃好一点	302
豆漿甜一點	302
豆漿每周三至五供飲	302
菜少一點 水果多一點	302
飯量有點少	402
飯量有點少	402
豆漿太甜	402
我們班有一次發現湯裡有蟲，希望衛生可以加強。	402
飯和肉的量在多一點	402
可以把飯菜煮的剛剛好	402
一個星期3次水果	402
豆漿在甜一點 謝謝!	402

午餐執行
秘書 李淑瑛

總務處
主任 朱淑娟

廣興國民小學
校長 張瓊友